

Paro Registrado.

Abril 2024

FICHA TERRITORIAL: Comarca Sierra de Albarracín

Unidad: nº personas

Fuente: Instituto Aragonés de Empleo

Por grupo de edad y sexo

	Total	Hombres	Mujeres
16-19	6	5	1
20-24	8	4	4
25-29	10	5	5
30-34	9	4	5
35-39	7	4	3
40-44	7	1	6
45-49	10	8	2
50-54	15	8	7
55-59	25	10	15
60-64	31	9	22
Total	128	58	70

Por sector de actividad económica y sexo

CNAE-2009	Total	Hombres	Mujeres
Agricultura, ganadería y pesca	3	2	1
Industria y energía	10	6	4
Construcción	3	2	1
Servicios	107	44	63
Sin empleo anterior	5	4	1
Total	128	58	70

Por sección de actividad económica y sexo

CNAE-2009	Total	Hombres	Mujeres
Agricultura, ganadería, silvicultura y pesca	3	2	1
Industria manufacturera	10	6	4
Construcción	3	2	1
Comercio al por mayor y al por menor; reparación de vehículos de motor y motocicletas	11	6	5
Transporte y almacenamiento	1	1	0
Hostelería	21	5	16
Información y comunicaciones	1	1	0
Actividades profesionales, científicas y técnicas	1	0	1
Actividades administrativas y servicios auxiliares	7	5	2
Administración Pública y defensa; Seguridad Social obligatoria	50	21	29
Educación	6	3	3
Actividades sanitarias y de servicios sociales	5	1	4
Actividades artísticas, recreativas y de entretenimiento	1	1	0
Actividades de los hogares como empleadores de personal doméstico; actividades de los hogares como productores de bienes y servicios para uso propio	3	0	3
Sin clasificar	5	4	1
Total	128	58	70

La actividad económica indica aquélla en la que el parado realizó su último trabajo, según la Clasificación Nacional de Actividades Económicas de 2009 (CNAE-2009)

Paro Registrado.

Abril 2024

FICHA TERRITORIAL: **Comarca Sierra de Albarracín**

Unidad: nº personas

Fuente: Instituto Aragonés de Empleo

Por nivel de formación y sexo

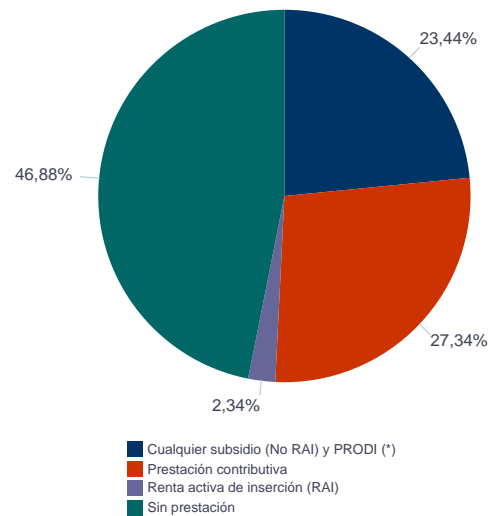
		Total	Hombres	Mujeres
Educación primaria	Educación Primaria o inferior	19	4	15
		19	4	15
Primera etapa de educación secundaria	Primera etapa de educación secundaria	80	38	42
		80	38	42
Segunda etapa de educación secundaria	Bachillerato	8	5	3
	Enseñanza media de formación profesional	8	4	4
		16	9	7
Enseñanza superior	Enseñanza superior de formación profesional	9	6	3
	Enseñanza superior universitaria	4	1	3
		13	7	6
Total		128	58	70

NOTA: La tabla de nivel de formación se basa en la Clasificación Nacional de Educación 2000 (INE). Se ha seleccionado el nivel educativo más alto adquirido por el demandante parado.

Por tipo de prestación y sexo

	Total	Hombres	Mujeres
Sin prestación	60	27	33
Prestación contributiva	35	17	18
Cualquier subsidio (No RAI) y PRODI (*)	30	12	18
Renta activa de inserción (RAI)	3	2	1
Total	128	58	70

(*) PRODI= Programa temporal de protección por desempleo e inserción, RAI = Renta activa de inserción.



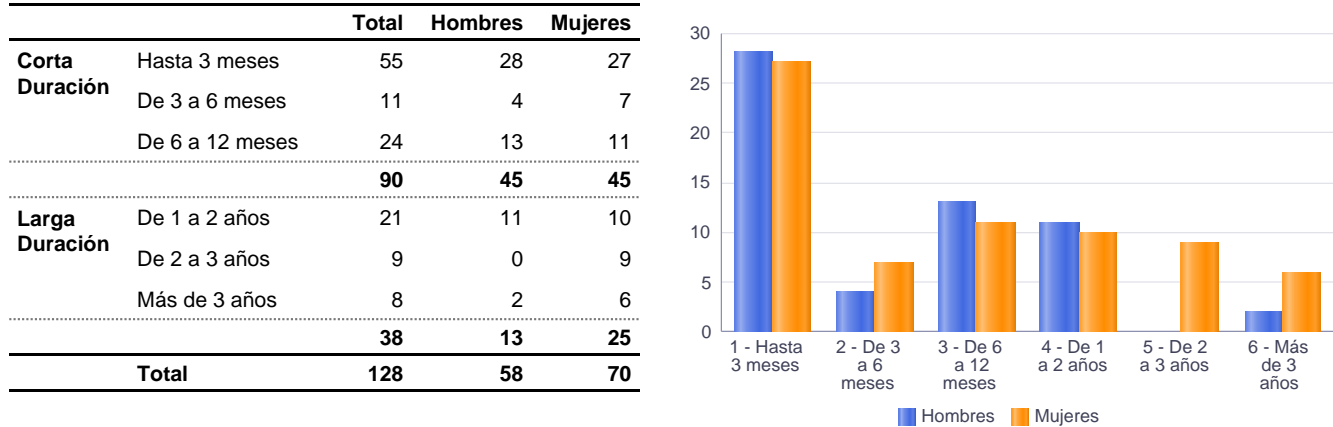
Paro Registrado.

Abril 2024

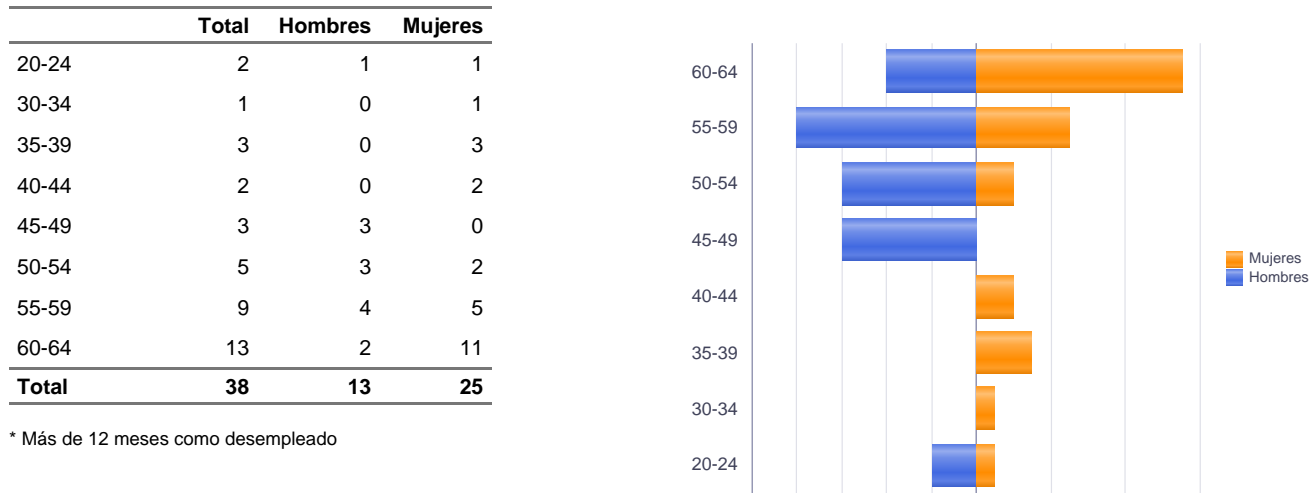
FICHA TERRITORIAL: Comarca Sierra de Albarracín

Unidad: nº personas
Fuente: Instituto Aragonés de Empleo

Por tiempo en situación laboral como desempleado y sexo



Parados de larga duración* por grupo de edad y sexo



* Más de 12 meses como desempleado

Paro Registrado.

Abril 2024

FICHA TERRITORIAL: Comarca Sierra de Albarracín

Unidad: nº personas

Fuente: Instituto Aragonés de Empleo

Por sector de actividad económica, nacionalidad y sexo

	Españoles			Extranjeros no comunitarios		
	Total	Hombres	Mujeres	Total	Hombres	Mujeres
Agricultura, ganadería y pesca	3	2	1	0	0	0
Construcción	2	1	1	1	1	0
Industria y energía	9	6	3	1	0	1
Servicios	96	40	56	11	4	7
Sin empleo anterior	5	4	1	0	0	0
Total	115	53	62	13	5	8

Ranking de ocupaciones más solicitadas por los demandantes parados, por sexo

Cod. Ocupación	Ocupación	Total	Hombres	Mujeres
92101050	Personal de limpieza o limpiadores en general	36	5	31
97001104	Peones de la industria manufacturera, en general	33	16	17
95431028	Peones forestales	32	18	14
61201028	Jardineros, en general	31	15	16
51101026	Cocineros, en general	20	4	16
51201049	Camareros, en general	19	6	13
96021013	Peones de la construcción de edificios	19	12	7
57101013	Asistentes domiciliarios	15	0	15
43091029	Empleados administrativos, en general	11	1	10
52201079	Dependientes de comercio, en general	11	0	11
92101027	Camareros de pisos (hostelería)	9	1	8
94311020	Ordenanzas	9	4	5
98201011	Reponedores de hipermercado	8	5	3
95111016	Peones agrícolas, en general	8	5	3
83331015	Conductores-operadores de carretillas elevadoras, en general	8	8	0
58251029	Guías de turismo	8	3	5
95121019	Peones de horticultura, jardinería	7	2	5
98111024	Mozos de carga y descarga, almacén y/o mercado de abastos	7	6	1
37241034	Monitores de educación y tiempo libre	7	2	5
84121035	Conductores de furgonetas, hasta 3,5 t.	6	6	0

NOTA: Cada demandante puede solicitar hasta 6 ocupaciones.